

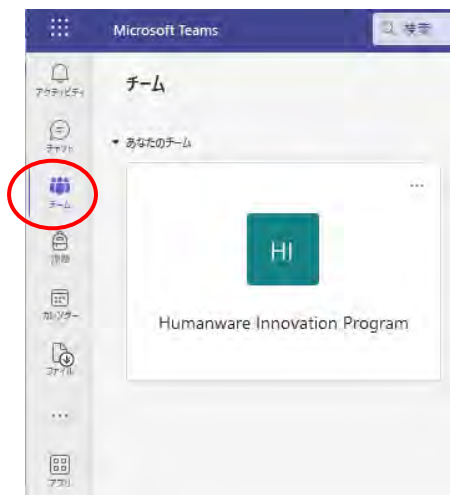
Teams上のGPIスキル評価シートへのアクセス方法① (以前にTeams【HWIPチーム】へ参加済の方：Teamsから開く)

①デスクトップアプリかブラウザでTeamsを立ち上げ

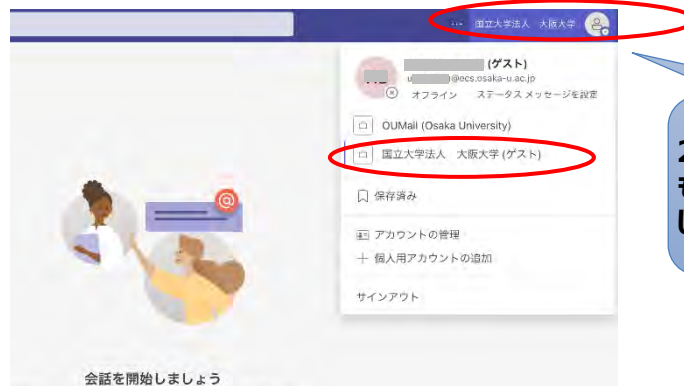


自分のID(uXXXXXXX@ecs.Osaka-u.ac.jp)でログイン

立ち上がったTeams画面の「チーム」の中に「HumanwareInnovationProgram」というのがあれば、それを開きます。



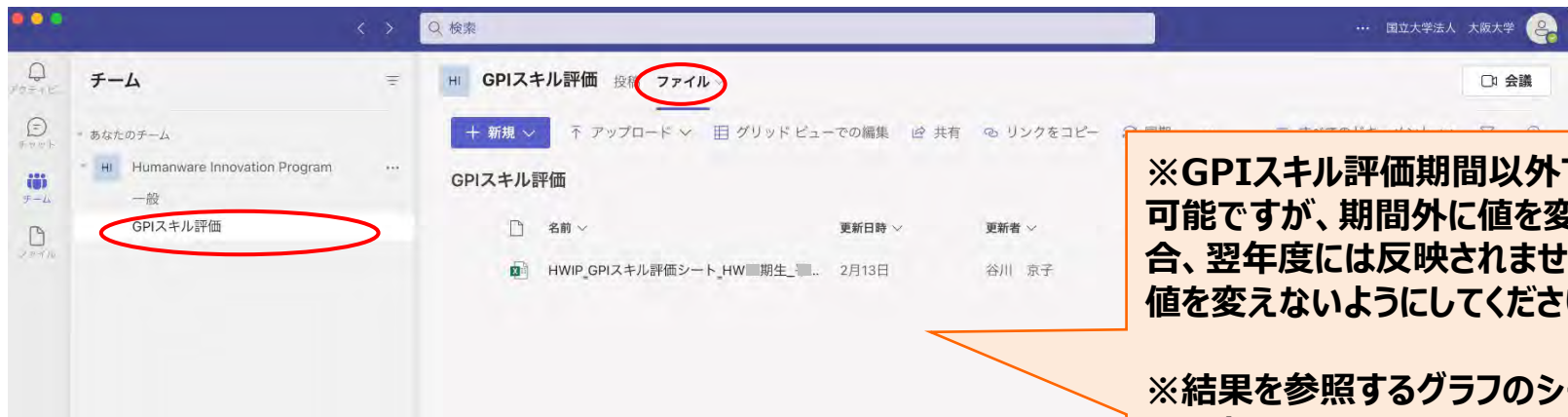
見当たらなければ、右上のプルダウンで「国立大学法人 大阪大学(ゲスト)」を選択してください。



2回目以降にアクセスする場合も、この切り替えが必要(かもしれない)。

Teams上のGPIスキル評価シートへのアクセス方法① (以前にTeams【HWIPチーム】へ参加済の方：Teamsから開く)

【GPIスキル評価】というチャンネル(のファイル)に、ご自身の評価シートがあると思います。
毎年の評価はココ(クラウド上)で直接入力してください。



上級生については、この評価シートに過去の評価値も取り込み済みです

Teams上のGPIスキル評価シートへのアクセス方法② (SharePointから開く)

Teams上のファイルは下記のリンクからSharePoint でアクセスすることもできます。

※ICHOへのログインが必要です

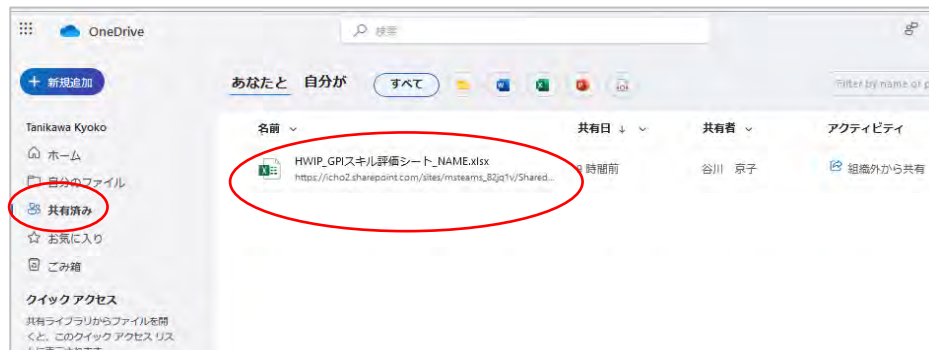
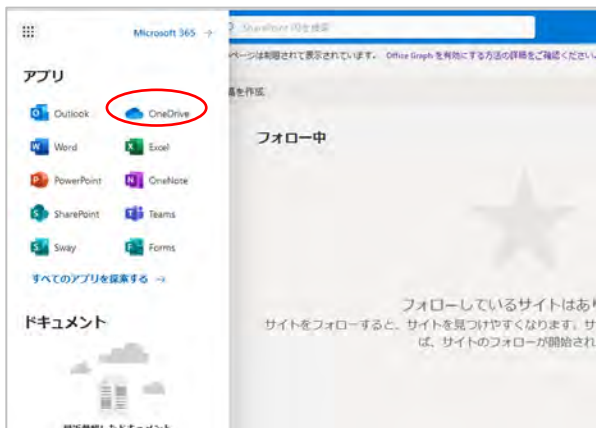
https://icho2.sharepoint.com/:f:/r/sites/msteams_82jq1v/Shared%20Documents/%E2%98%85GPI%E3%82%B9%E3%82%AD%E3%83%AB%E8%A9%95%E4%BE%A1?csf=1&web=1&e=NxGGZB



※GPIスキル評価期間以外でも参照可能ですが、期間外に値を変更した場合、翌年度には反映されません。(入力値を変えないようにしてください)

※結果を参照するグラフのシートは自由に変えてOKです

※ ICHOにログインした状態で、OneDrive > 共有済み からも参照できると思います。



共有されているGPIスキル診断シート(エクセルファイル)を開きます。

Sheet「説明」にて、あなたの名前が入っていることを確認してください。

毎年一度の評価時期には、この記載が変わっているはずですが。
(学生自己評価は9月、指導教員評価は10月)

GPIスキル診断シートの見方と自己評価 <期間中にやること>

年に一度、GPIスキルの自己評価を行う時期に指示があります(例年9月予定)。
連絡が来たら対応期間内に、このファイルにアクセスして、その年度のシートに自己評価を入力してください。
(対応すべき最低限はこの25項目に回答するだけです)

①必ずその年のシートに入力してください。

②対応期間中は、学生本人の自己評価入力欄が黄色になっています。各設問の該当レベルに 1 を入力してください。

※設問は デザインカ： 14項目
コミュニケーションカ： 5項目
マネジメントカ： 6項目
全 25項目あります。

※設問はココ

学生評価が黄色になっています。各設問の該当レベルに 1 を入力してください。

「該当しない」に 1 を入れた場合、この欄に状況をコメントすることができます。

学生の自己評価が終わると(通常10月に)、指導教員が評価を行います

過去の自己評価や教員評価をグラフで確認することができます。

① Sheet「評価結果グラフ」

② 表示したい年度(自己評価か
指導教員評価か)に1を入力します。

確認したい(グラフ表示)したい年度の評価に「1」を入れてください(複数重ね表示可能)。

	学生(自己)評価	指導教員評価
1年次 2019年度		
2年次 2020年度		
3年次 2021年度	1	1
4年次 2022年度	1	1
5年次 2023年度		
6年次 2024年度		

スキル評価 判定 (指導教員評価)

指導教員評価レベルの段階値 (x) と「望ましい熟達度レベル段階 (L1)」および「アピールポイントとなる熟達度レベル段階 (L2)」との比較

	要件1 x-L1	要件2 x-L2	判定 (グラフ表示時のみ表示)
2019年度	-	0	
2020年度	-	0	
2021年度	0.76	8	合
2022年度	1.34	13	合
2023年度	-	0	
2024年度	-	0	

※要件1: GPI 標準値 = 「3つの各力における(x-L1)の平均値」
※要件2: 一つ以上の小項目について x>=L2 であること

1を入力した年度(学生
or教員)の評価がグラフに
表示され、併せてスキル判
定も表示されます

デザインカ

もの見方・考え方、企画力、問題解決能力



学生(自己)評価 指導教員評価
●●●● 2019年度 ●●●● 2019年度
●●●● 2020年度 ●●●● 2020年度
●●●● 2021年度 ●●●● 2021年度
●●●● 2022年度 ●●●● 2022年度
●●●● 2023年度 ●●●● 2023年度
●●●● 2024年度 ●●●● 2024年度

グラフは複数年度、学生/教員
が重ねて表示されます。

年度 2021年度 2022年度 2023年度 2024年度 評価結果グラフ

HWIPの修了要件として、最終試験受験時点で、
このGPIスキル判定(指導教員評価)が「合格」となっている必要があります。